




CONSEILLER MUNITIONS RWS

La chasse est fascinante : chaque sortie est une découverte. C'est pourquoi il est difficile de répondre de façon catégorique à la question qui concerne le choix de „la meilleure des balles“. Gibier, mode de chasse, distance de tir, calibre, arme et bien entendu les attentes de chaque chasseur sont autant de critères de choix individuels. RWS offre un choix qui répond à tous ces critères. Dans tous les cas la précision et les trois piliers d'efficacité que sont l'effet instantané, la pénétration et la sortie

de balle, sont une évidence - peu importe le gibier, la distance et toujours en préservant la venaison. Les munitions de grande chasse RWS garantissent ainsi toujours une efficacité redoutable, même si d'aventure les conditions de tir ne sont pas optimales. Le tableau, ci-dessous, reprend tous les critères essentiels des balles RWS et doit vous permettre de choisir la balle la mieux adaptée à vos chasses.

			Précision	Distance de fuite	Pénétration	Puissance d'arrêt	Sortie de balle	Présence d'indices	Impact sur la venaison
			Très bonne	Courte	Très profonde	Profonde	Certaine	Oui	Très faible
			Très bonne	Courte	Très profonde	Profonde	Certaine	Oui	Faible
			Bonne	Très courte	Profonde	Très profonde	Acceptable	Oui	Variable
			Bonne	Courte	Profonde	Profonde	Certaine	Oui	Faible
			Très bonne	Très courte	Profonde	Très profonde	Acceptable	Oui	Faible
			Très bonne	Très courte	Moyenne	Très profonde	Certaine	Non	Variable
			Très bonne	Courte	Profonde	Profonde	Acceptable	Non	Faible
			Bonne	Courte	Moyenne	Profonde	Acceptable	Non	Variable
			Très bonne	Très courte	Moyenne	Très profonde	Acceptable	Oui	Variable
			Très bonne	Très courte	Moyenne	Très profonde	Certaine	Oui	Variable
			Bonne	Courte	Profonde	Profonde	Certaine	Non	Très faible
			Bonne	Courte	Moyenne	Moyenne	Certaine	Non	Très faible